

EERSTE HULP BIJ BRANDWONDEN

Brandwonden kunnen op verschillende manieren onderverdeeld worden. Het belangrijkste is echter dat je een onderscheid kan maken tussen lichte en ernstige brandwonden. Een ernstige brandwonde vereist namelijk gespecialiseerde hulp, terwijl je een lichte brandwonde perfect zelf kan verzorgen.



- 🔥 Huid nog intact
- 🔥 Soms wat opgezwollen
- 🔥 Rood en/of roze
- 🔥 Droog
- 🔥 Prikkelend tot pijnlijk

- 🚰 **Eerst water de rest komt later**
- 🚰 Koel 20 minuten af onder lauw, stromend water



OPPERVLAKKIG

- 🔥 Glanzend rood, roze
- 🔥 De opperhuid is beschadigd tot in de lederhuid
- 🔥 Nat
- 🔥 Blaren
- 🔥 Pijnlijk
- 🔥 Voelt soepel

- 🚰 **Eerst water de rest komt later**
- 🚰 Koel 20 minuten af onder lauw, stromend water
- 🚰 Laat blaren zoveel mogelijk heel
- 🚰 In het aangezicht, ga naar spoed of bel de hulpdiensten op het gratis nummer **112**



Chemische brandwonden zijn een stuk hardnekkiger en ontstaan door inwerking van chemicaliën op de huid én alle weefsels onder je eerste huidlaag. De chemische stof kan ook in de bloedbaan terechtkomen en vergiftiging veroorzaken. Contacteer steeds de hulpdiensten via het gratis nummer 112.



DIEP

- 🔥 Rood/wit
- 🔥 De lederhuid is meer aangetast
- 🔥 Nat
- 🔥 Blaren
- 🔥 Pijnlijk
- 🔥 Voelt soepel

- 📞 **Eerst water de rest komt later**
- 📞 Raadpleeg je huisarts, ga naar spoed of bel de hulpdiensten op het gratis nummer **112**
- 📞 Verwijder de kleding maar laat kleding die aan de brandwonde kleeft gewoon zitten



- 🔥 Zowel de opperhuid als de lederhuid zijn beschadigd tot in het onderhuids vetweefsel
- 🔥 Beige tot donkerbruin
- 🔥 Droog, leerachtig
- 🔥 Nauwelijks pijnlijk
- 🔥 Is stug

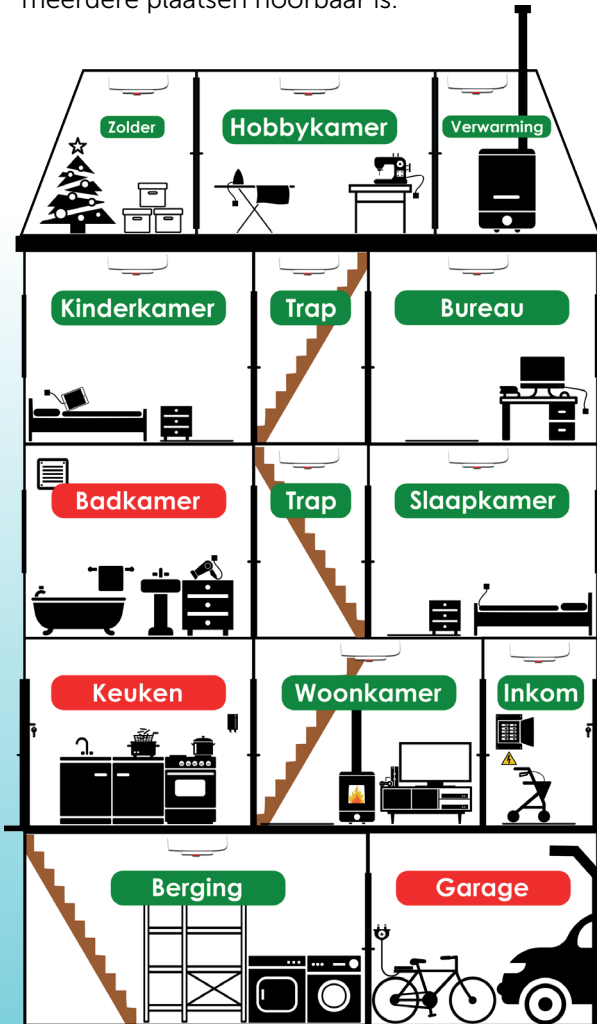
- 📞 **Eerst water de rest komt later**
- 📞 Verwijder de kleding maar laat kleding die aan de brandwonde kleeft gewoon zitten.
- 📞 Bel de hulpdiensten op het gratis nummer **112**



BRANDVEILIGHEID IS OOK THUIS HEEL BELANGRIJK!

Rookmelders redden levens

Woningbranden in België eisen enorm veel slachtoffers. Naast het vermijden van brandrisico's in en om de woning is het belangrijk om te investeren in voldoende rookmelders. Veel te weinig mensen weten dat als er 's nachts brand uitbreekt, je heel weinig kans hebt om tijdig wakker te worden. Als je slaapt, ruik je immers niets. De rook van een brand verspreidt zich zeer snel en is verstikkend. In grotere woningen kan je best kiezen voor gekoppelde rookmelders zodat het alarm op meerdere plaatsen hoorbaar is.



Waar rookmelders plaatsen?

Om wettelijk in orde te zijn in Vlaanderen moet op elke verdieping van je woning (eengezinswoning, appartement of studio) minstens één rookmelder hangen. In studentenhuizen en appartementen gelden meestal strengere regels. Raadpleeg hiervoor de Dienst Wonen van je gemeente of de preventiedienst van de bevoegde brandweer.

LET OP!



Stof je rookmelders één keer per maand af. Dit doe je best met het borstelgedeelte van je stofzuiger.




Test je rookmelders één keer per maand door op de testknop te drukken.



Om de goede werking van je rookmelders te garanderen is het van levensbelang om deze na 10 jaar te vervangen.

Bij brand heb je maar 3 minuten! Heb jij al een ingeoeffend vluchtplan?



1

Belangrijk is om alle kamers te voorzien van een rookmelder, met als uitzondering de keuken, de badkamer en de garage. Maar hier is uiteraard ook een risico op brand, dus plaats een rookmelder in de nabijheid van deze ruimtes. Kies voor rookmelders met een niet-vervangbare batterij met een levensduur van 10 jaar.

2

Voldoende rookmelders zorgen voor een snelle detectie bij brand en een ingeoeffend vluchtplan staat je toe om samen met je gezin tijdig je woning te verlaten.

3

Het is van levensbelang om op elke slaapkamer een zaklamp te voorzien. Bij brand valt immers de elektriciteit en dus je licht uit.

4

Zorg voor een vrije vluchtweg. Sluit de deuren op weg naar buiten. Op die manier wordt de brand opgesloten en krijgt deze zo weinig mogelijk zuurstof. Dit geeft je extra tijd om je woning te verlaten bij brand. Gebruik geen lift.

5

Steek de sleutel op de voor- en achterdeur of leg deze in de buurt ervan! Opgepast: elektrische rolluiken werken niet in geval van brand.

6

Zorg eerst dat jullie allemaal buiten zijn en bel dan pas naar de hulpdiensten via het gratis nummer **112**. Wacht buiten de brandweer op en ga niet meer terug naar binnen.





OScare // EEN NETWERK AAN INFORMATIE OP MAAT VAN IEDEREEN



→ VOLG ONS!

Brandveilig leven begint bij jezelf! Met deze boodschap willen wij inzetten op preventie om iedereen bewust(er) te maken om brandveilig(er) te leven. Aan de hand van educatief materiaal, op maat van de doelgroep, kaarten wij de risico's op brand en brandwonden aan.

Je kan ook heel wat info terugvinden op www.leefbrandveilig.be.

SCHOLEN

3e KLEUTERKLAS

- Kringgesprek op maat

LAGER ONDERWIJS

- Fire Safety Truck
- Preventieles op maat
- Rondleiding (indien op bezoek bij Oscare)

SECUNDAIR ONDERWIJS

- Fire Safety Truck
- Leren blussen met een blusdeken
- Preventieles op maat
- Rondleiding (indien op bezoek bij Oscare)

HOGER ONDERWIJS

- Fire Safety Truck
- Leren blussen met een blusdeken
- Preventieles op maat
- Rondleiding (indien op bezoek bij Oscare)

ANDEREN

VERENIGINGEN

- Fire Safety Truck
- Leren blussen met een blusdeken
- Preventieles op maat
- Rondleiding (indien op bezoek bij Oscare)

OPENDEURDAGEN BRANDWEER

- Fire Safety Truck
- Infostand
- Verkoop rookmelders en blusdekens

KINDERFESTIVALS

- Fire Safety Truck
- Knutselactiviteit
- Educatief spel

BRADERIJEN


- Fire Safety Truck
- Infostand
- Verkoop rookmelders en blusdekens

JEUGDBEWEGING

- Fire Safety Truck
- Infosessie

BEDRIJVEN/GEMEENTEN

- Fire Safety Truck
- Brandveilig op het werk
- Leren blussen met kleine blusmiddelen
- Infosessie



Tijd en goesting om je zinvol in te zetten? Dan hebben wij een geweldig aanbod voor jou! Wij zijn namelijk op zoek naar extra helpende handen, vrijwilligers, die samen met ons willen gaan naar minder brandwonden en meer brandveiligheid.



Nazorg- en onderzoekscentrum voor brandwonden en littekens Oscare tracht op een zo laagdrempelig mogelijke manier de meest kwaliteitsvolle nazorg aan te bieden buiten een ziekenhuiscontext. Daarnaast wil zij bijdragen aan de verbetering van de kwaliteit van leven voor volwassenen en kinderen met brandwonden en littekens via opleiding en onderzoek.

contacteer ons // info@oscare.be // www.oscare.be

In partnerschap met

